

令和2年度

南山城村 財務書類
(統一的な基準)

令和4年 3月

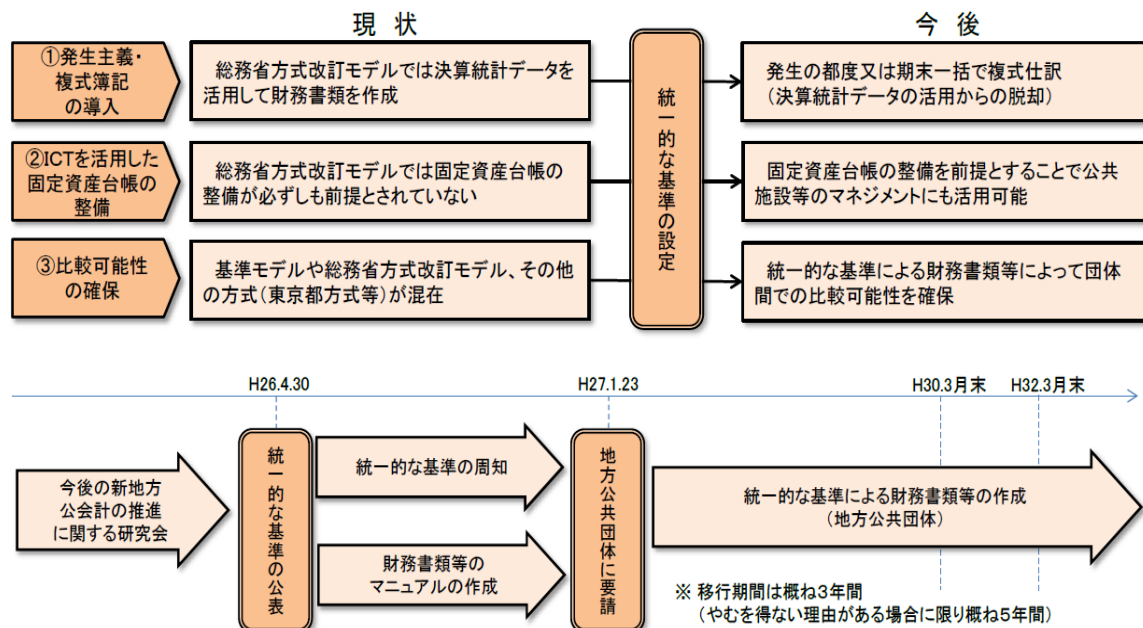
I 地方公会計制度の概要

1 地方公会計制度による財務書類公表の背景

地方公共団体の会計は、「収入」と「支出」の面からのみ財務管理する、単式簿記で処理されていますが、平成18年8月に公表された「地方公共団体における行政改革の更なる推進のための指針（総務省）」において、地方公会計改革が打ち出され、人口3万人以上の都市においては、平成21年度（平成20年度決算）までに貸借対照表、行政コスト計算書、純資産変動計算書、資金収支計算書の財務書類4表の整備に取り組むこととされました。

また平成26年4月30日総務省より固定資産台帳整備と複式簿記の導入を前提とした財務書類の作成に関する統一的な基準（以下「統一的な基準」という。）が示され、平成29年度までにすべての地方公共団体において統一的な基準による財務書類の作成が要請されました。

本村においても平成29年度（平成28年度決算）から統一的な基準による財務4表を作成しております。

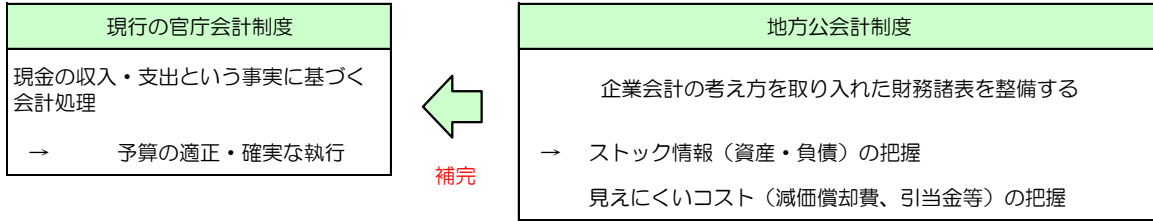


（総務省 ホームページより）

地方公会計制度の意義

- ・現金主義による会計処理の補完（見えにくいコストや将来の住民負担の明示、正確なストックの把握）
- ・公社、三セク等との連携を踏まえた会計の整備による全体的な財政状況の把握
- ・コスト分析と政策評価への活用

公会計制度の位置づけ



統一的な基準の特徴

項目	従来（平成26年度まで）	現在（平成27年度以降）
複式簿記の導入	決算統計データを活用し、簡易的に財務書類を作成していました。	個々の取引ごと（1伝票ごと）に複式簿記による記帳を行い財務書類を作成しています。
固定資産台帳の整備	固定資産台帳を整備せず、決算統計データの普通建設事業費と区分された経費をもとに資産の取得価額を推定していました。	固定資産台帳を整備し、個々の資産の取得価額、耐用年数等を管理しています。
比較可能性の確保	総務省方式改訂モデル、基準モデル、東京都モデル等の作成基準が混在し、団体間の比較が困難でした。	基準の統一により、今後は団体間の比較が可能となります。

3 財務書類から見えてくるもの

貸借対照表（ストック情報）

- ・次世代に引き継ぐ資産内容
- ・これまでに提供した行政サービスの次世代負担

行政コスト計算書（コスト情報）

- ・1年間の経常的な行政サービスにかかったコスト
- ・受益者負担により賄われたコスト

純資産変動計算書

- ・純資産増減の明細
- ・純資産内部構成の変動

資金収支計算書（現金収支情報）

- ・1年間の資金の変動
- ・業務活動収支、投資活動収支、財務活動収支の区分

4 財務書類の作成基準

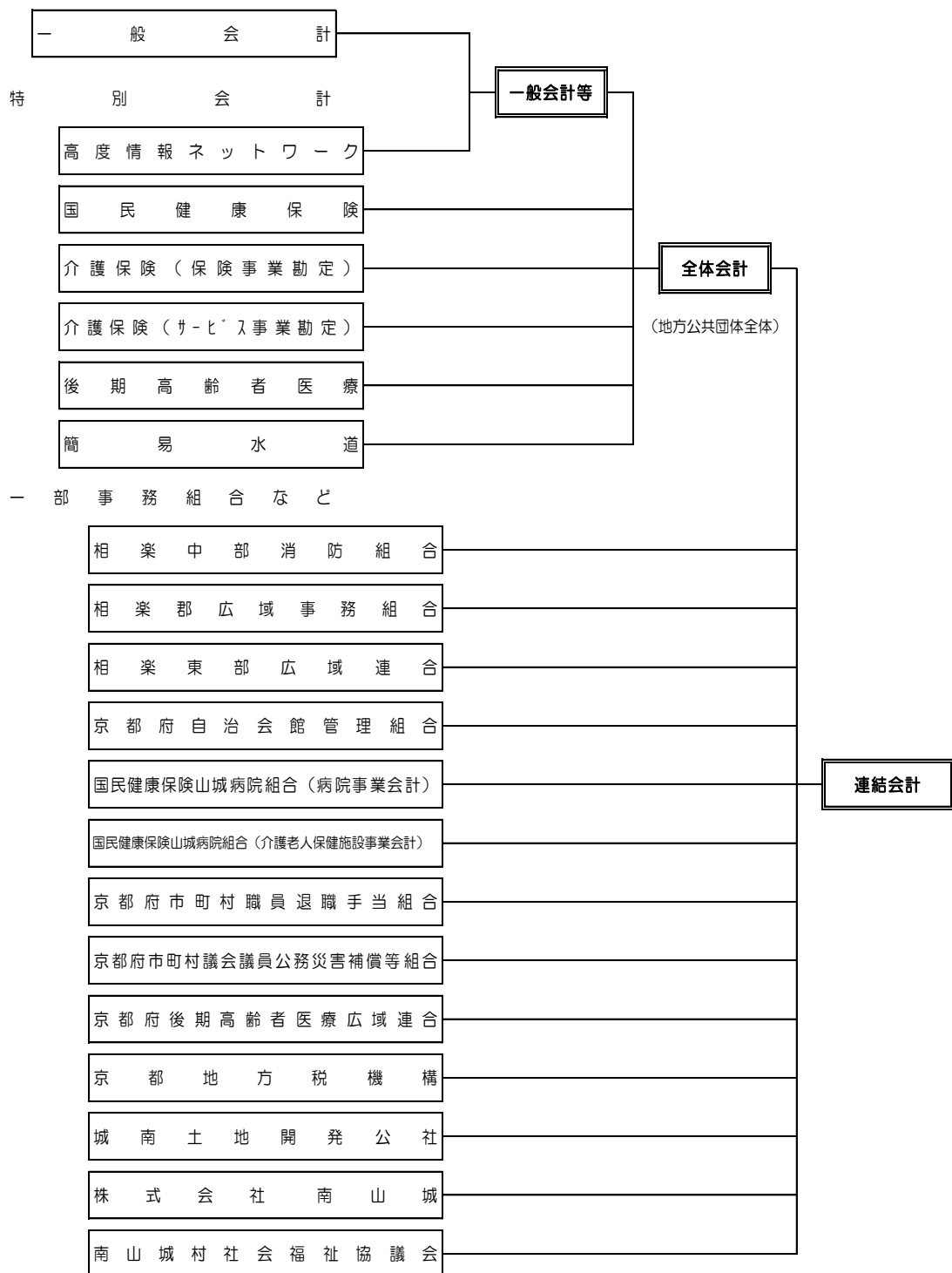
総務省などから公表された以下の作成基準、手法に準拠して作成しました。

- ・新地方公会計制度研究会報告書
- ・新地方公会計制度実務研究会報告書
- ・「地方公共団体財務書類作成にかかる基準モデル」及び「地方公共団体財務書類作成にかかる総務省方式改訂モデル」に関するQ&A
- ・新地方公会計モデルにおける資産評価実務手引
- ・新地方公会計モデルにおける連結財務書類作成実務手引
- ・地方公共団体における財務書類の活用と公表について
- ・資産評価及び固定資産台帳整備の手引き
- ・財務書類作成要領
- ・連結財務書類作成の手引き
- ・Q&A集

(1) 対象年度

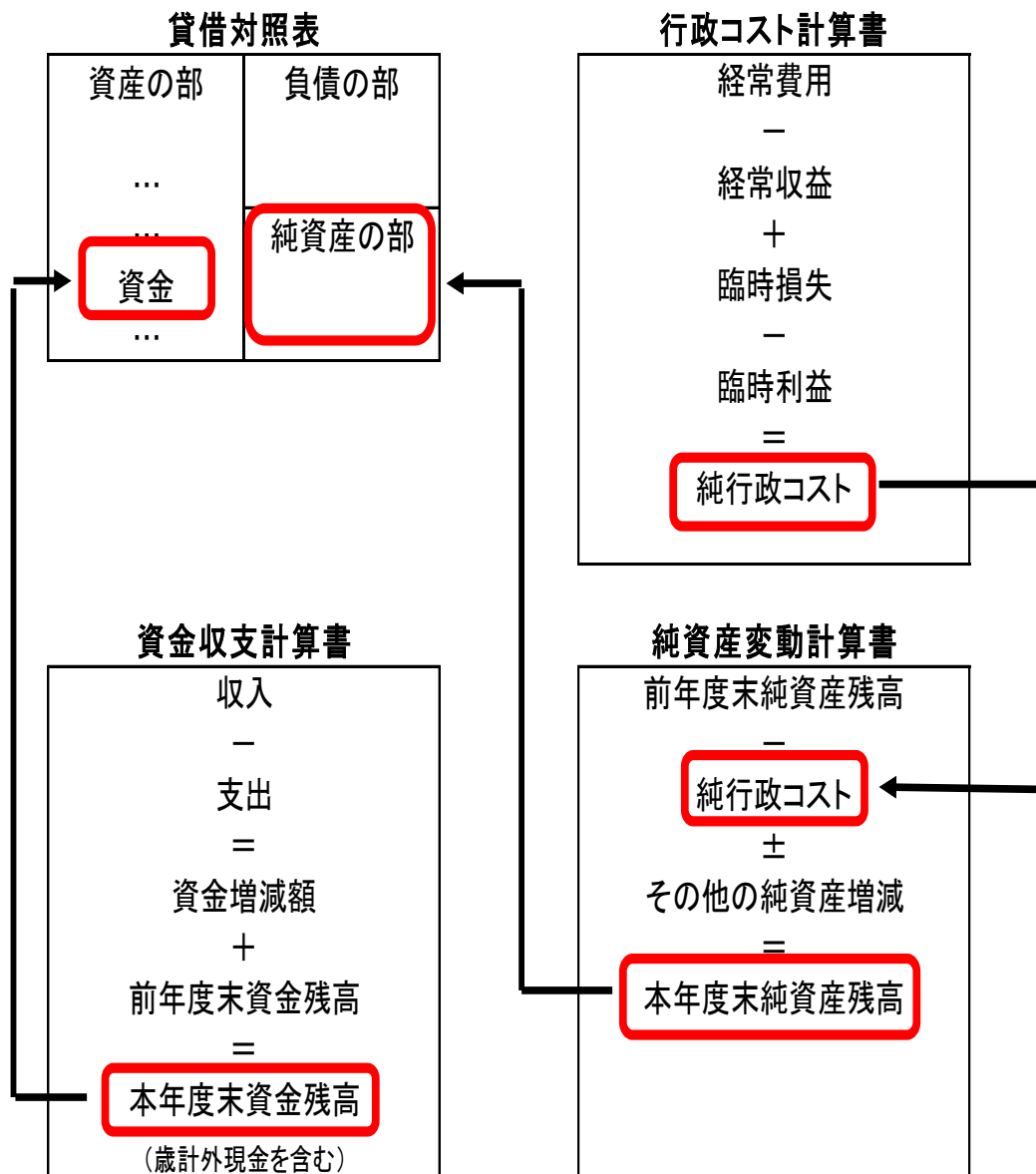
対象年度は令和2年度で、令和3年3月31日を作成基準日としています。なお、出納整理期間における出納については、基準日までに終了したものととして処理しています。

(2) 対象範囲



5 財務書類4表の相互関係

財務書類4表の相互関係を示したのが下記の図です。



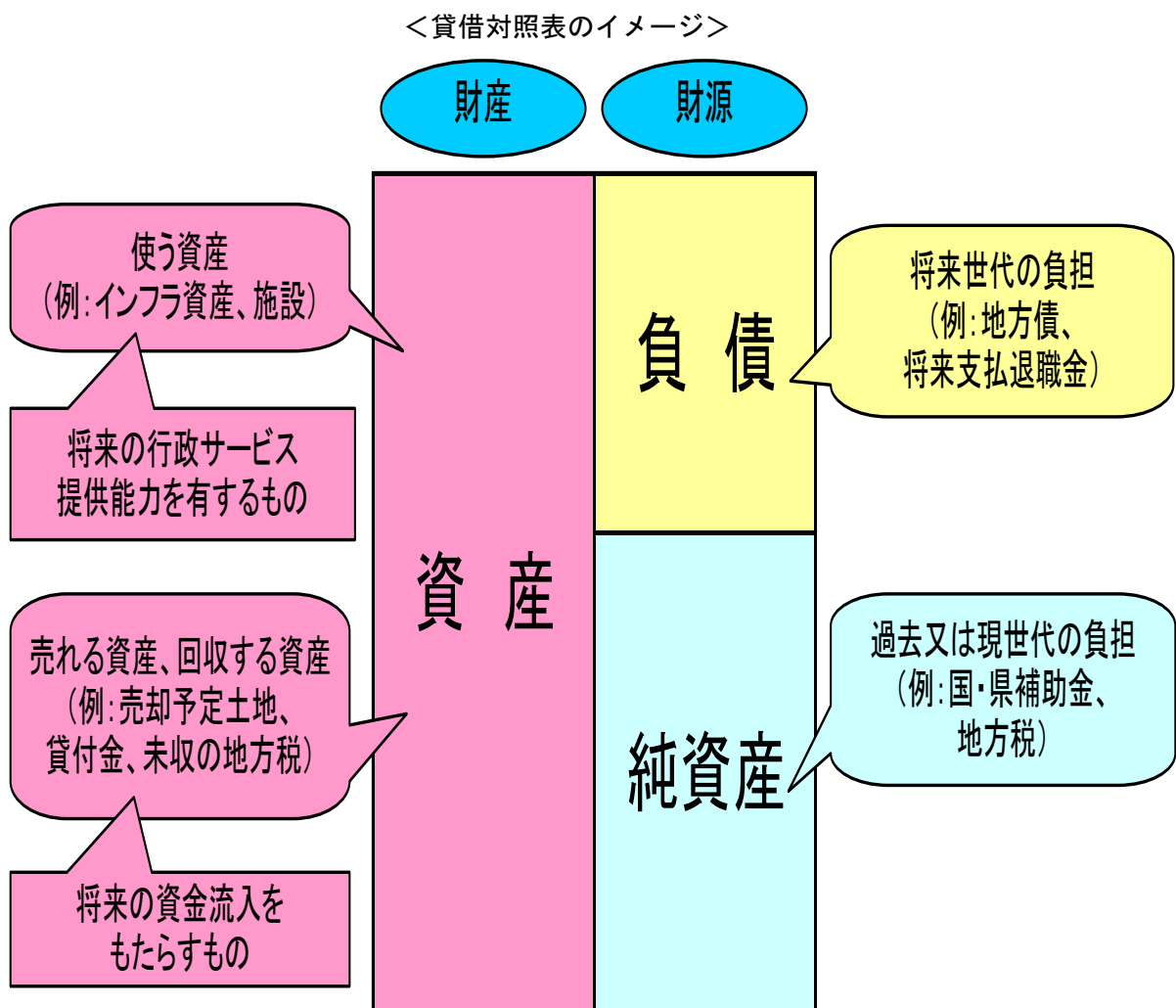
貸借対照表の資産のうち「資金」の金額は、資金収支計算書の「本年度末資金残高」と一致します（歳計外現金を含む）。また、貸借対照表の「純資産」の金額は純資産変動計算書の「本年度末純資産残高」と一致し、行政コスト計算書の「純行政コスト」の金額は、純資産変動計算書の「純行政コスト」に一致します。

Ⅱ 一般会計等の財務書類 4 表

1 貸借対照表

(1) 貸借対照表とは

貸借対照表は、会計年度末における財政状態を表す財務書類であり、借方（左側）に資産、貸方（右側）に負債と純資産が計上されます。貸方の負債と純資産が財源を示し、借方の資産が貸方で調達した財源をどのように運用しているのかを示しています。そして、資産合計と負債・純資産合計は必ず一致します。財源と財産が釣り合う（バランスすることから、バランスシートとも呼ばれます。



【貸借対照表の構成】（科目の内容）

科目名	内容
【資産の部】	村が所有する財産や権利
1 固定資産	有形固定資産、無形固定資産及び投資その他の資産
(1)有形固定資産	事業用資産、インフラ資産及び物品
①事業用資産	インフラ資産及び物品以外の有形固定資産
土地	庁舎・福祉施設・教育施設等の土地など
建物	庁舎・福祉施設・教育施設など
工作物	テニスコート、駐車場工事など
その他の有形固定資産	リース資産など
建設仮勘定	建設中の事業用資産に支出した金額
②インフラ資産	道路、公園、簡易水道など
土地	道路、公園、簡易水道等の土地など
建物	インフラに要する建物
工作物	道路、公園、橋梁、下水道など
その他の有形固定資産	リース資産など
建設仮勘定	建設中のインフラ資産に支出した金額
③物品	物品、美術品、車両など
(2)無形固定資産	ソフトウェアその他の資産
ソフトウェア	ソフトウェア
その他の無形固定資産	電話加入権、施設利用権など上記以外の無形固定資産
(3)投資その他の資産	固定資産のうち金融資産に区分されるもの
①投資及び出資金	有価証券、出資金その他
有価証券	債券等
出資金	公有財産として管理されている出資等
その他	上記以外の投資及び出資金
②投資損失引当金	市場価格のない投資及び出資金のうち、連結対象団体及び会計に対する評価差額
③長期延滞債権	滞納繰越調定収入未済の収益及び財源
④長期貸付金	貸付金のうち流動資産に区分されるもの以外のもの
⑤基金	減債基金その他
減債基金	地方債の償還のための基金のうち流動資産に区分されるもの以外のもの
その他	その他目的をもった基金のうち流動資産に区分されるもの以外のもの
⑥その他	その他の投資その他の資産
⑦徴収不能引当金	上記長期延滞債権などのうち回収の見込みがないと見積もった金額
2 流動資産	金融資産のうち固定資産に区分される以外のもの
(1)現金預金	現金及び預金
(2)未収金	現年調定収入未済の収益及び財源
(3)短期貸付金	貸付金のうち翌年度に償還期限が到来するもの
(4)基金	財政調整基金及び減債基金
財政調整基金	計画的な財源運営を行うための基金
減債基金	地方債の償還のための基金のうち流動資産に区分されるもの
(5)棚卸資産	売却を目的として保有している資産
(6)その他	その他の流動資産
(7)徴収不能引当金	上記未収金などのうち回収の見込みがないと見積もった金額
資産合計	(固定資産) + (流動資産)
【負債の部】	村が負担する債務
1 固定負債	村が負担する債務のうち流動負債に区分される以外のもの
(1)地方債	村が発行した地方債のうち、償還予定が1年を超えるもの
(2)長期未払金	確定債務のうち流動負債に区分されるもの以外のもの
(3)退職手当引当金	仮に年度末に全職員が普通退職した場合に村が負担する金額
(4)損失補償等引当金	履行すべき額が確定していない損失補償等債務のうち一定の将来負担額
(5)その他	上記以外の固定負債
2 流動負債	村が負担する債務のうち流動負債に区分されるもの
(1)1年以内償還予定地方債	地方債のうち、翌年度償還を予定している金額
(2)未払金	確定債務のうち流動負債に区分されるもの
(3)未払費用	既に提供された役務に対して未だその対価の支払を終えていないもの
(4)前受金	代金の納入は受けているがこれに対する義務の履行を行っていないもの
(5)前受収益	未だ提供していない役務に対して支払いを受けたもの
(6)賞与等引当金	基準日までの期間に対応する期末手当、勤勉手当及び法定福利費
(7)預り金	第三者から寄託された資産に対する見返り負債
(8)その他	上記以外の流動負債
負債合計	(固定負債) + (流動負債)
【純資産の部】	固定資産等形成分、余剰分（不足分）
1 固定資産等形成分	資産形成のために充当した資源の蓄積
2 余剰分(不足分)	地方公共団体の費消可能な資源の蓄積
純資産合計	(資産合計) - (負債合計)
負債・純資産合計	(負債合計) + (純資産合計)

(2) 一般会計等 貸借対照表 (要約版)

(令和3年3月31日現在)

(単位:千円)

資産の部		負債の部	
1. 固定資産	(5,332,291)	1. 固定負債	(2,679,859)
(1) 有形固定資産	4,923,053	① 地方債	2,499,575
① 事業用資産	2,220,259	② 退職手当引当金	180,284
② インフラ資産	2,576,590	③ その他	-
③ 物品	126,204	2. 流動負債	(333,325)
(2) 無形固定資産	72,564	① 1年内償還予定地方債	304,125
(3) 投資その他の資産	336,674	② その他	29,200
2. 流動資産	(565,035)	負債合計	3,013,184
(1) 現金預金	78,635	純資産の部	
(2) 未収金	48,570	1. 固定資産等形成分	5,809,844
(3) その他	437,830	2. 余剰分(不足分)	-2,925,702
資産合計	5,897,325	純資産合計	2,884,141
		負債・純資産合計	5,897,325

(注) 表示単位未満四捨五入の関係で、積み上げと合計が一致しない箇所があります。

(3) 貸借対照表の概要

〔資産の部〕

固定資産

固定資産は、「有形固定資産」「無形固定資産」「投資その他の資産」で構成され、53億3,229万円であり、資産合計の90.4%を占めています。

固定資産の内訳と資産合計に対する構成比は以下の通りです。

① 有形固定資産	49億2,305万円 (83.5%)
(主な内訳)	
・ 事業用資産	22億2,026万円
・ インフラ資産	25億7,659万円
・ 物品	1億2,620万円
② 無形固定資産	7,256万円 (1.2%)
③ 投資その他の資産	3億3,667万円 (5.7%)
(主な内訳)	
・ 出資金	8,476万円
・ 基金	2億4,372万円
・ 長期延滞債権	861万円

流動資産

流動資産は、5億6,504万円であり、資産合計の9.6%を占めています。

流動資産の内訳は以下の通りです。

① 現金預金	7,864万円
--------	---------

② 未収金	4,857 万円
③ 基金	4 億 7,755 万円
④ 徴収不能引当金	△3,972 万円

〔負債の部〕

固定負債

固定負債は、「地方債」「退職手当引当金」で構成され、26 億 7,986 万円であり、負債・純資産合計の 45.4%を占めています。

固定負債の内訳と負債・純資産合計に対する構成比は以下の通りです。

① 地方債	24 億 9,958 万円 (42.4%)
② 退職手当引当金	1 億 8,028 万円 (3.1%)

流動負債

流動負債は、「1 年内償還予定地方債」「賞与等引当金」「預り金」で構成され、3 億 3,333 万円であり、負債・純資産合計の 5.7%を占めています。

流動負債の内訳と負債・純資産合計に対する構成比は以下の通りです。

① 1 年内償還予定地方債	3 億 412 万円 (5.2%)
② 賞与等引当金	2,773 万円 (0.5%)
③ 預り金	147 万円 (0.0%)

〔純資産の部〕

純資産合計は、28 億 8,414 万円であり、負債・純資産合計の 48.9%を占めています。純資産の内訳は以下の通りです。

① 固定資産等形成分	58 億 984 万円
② 余剰分 (不足分)	△29 億 2,570 万円

… これは将来世代への財源負担を示します。

2 行政コスト計算書

(1) 行政コスト計算書とは

行政コスト計算書とは、資産形成を伴わない経常的な行政活動に伴う純行政コストを表す財務書類です。行政コスト計算書では、経常的な行政サービスを提供するために発生したコストから、行政サービスの対価としての収入、すなわち受益者負担相当分を差し引くことで経常的なコストを算出し、さらに臨時損失及び臨時利益を加味することにより、純粋な行政に係るコストを算出しています。

【行政コスト計算書の構成】(科目の内容)

科目名	内容
【経常費用】	毎年度経常的に発生する費用
1 業務費用	毎年度経常的に発生する対価性費用
①人件費	議員歳費、職員給料などの人にかかる費用
職員給与費	職員給与、共済費、災害補償費、賃金など
賞与等引当金繰入額	翌年度に支給される期末手当、勤勉手当及び法定福利費のうち当年度負担額
退職手当引当金繰入額	退職給与引当金の当年度発生額
その他	村議会議員に支払われる報酬その他の人件費
②物件費等	物件費等にかかる費用
物件費	消耗品費、燃料費、50万円未満の備品購入費など
維持補修費	資産の維持のために必要な修繕費など(資産計上額を除く)
減価償却費	時の経過や使用に伴う事業用資産の価値減少額
その他	火災保険料、自動車損害保険料など上記以外の物件費等
③その他の業務費用	上記以外の業務費用
支払利息	地方債、借入金の利息
徴収不能引当金繰入額	徴収不能引当金の当年度発生額
その他	過年度分過誤納還付金など上記以外のその他の業務費用
2 移転費用	毎年度経常的に発生する非対価性費用
①補助金等	負担金、補助金及び交付金など
②社会保障給付	生活保護などの社会保障給付など
③他会計への繰出金	他会計への繰出金
④その他	補償、補填及び補償金、寄付金、公課費など(資産計上額を除く)
【経常収益】	毎年度経常的に発生する収益
1 使用料及び手数料	一定の財・サービスを提供する場合の対価としての使用料・手数料
2 その他	財産貸付収入、延滞金など上記以外の経常収益
純経常行政コスト	(経常費用) - (経常収益)
【臨時損失】	費用のうち臨時に発生するもの
1 災害復旧事業費	災害復旧に関する費用
2 資産除売却損	資産の売却収入が帳簿価額を下回る場合の差額及び除却した資産の帳簿価額
3 投資損失引当金繰入額	投資損失引当金の当年度発生額
4 損失補償等引当金繰入額	損失補償等引当金の当年度発生額
5 その他	上記以外の臨時損失
【臨時利益】	収益のうち臨時に発生するもの
1 資産売却益	資産の売却収入が帳簿価額を上回る場合の差額
2 その他	上記以外の臨時利益
純行政コスト	(純経常行政コスト) + (臨時損失) - (臨時利益)

(2) 一般会計等 行政コスト計算書(要約版)

(令和2年4月1日～令和3年3月31日)

(単位:千円)

経常費用	2,459,010
1. 業務費用	1,240,191
(1) 人件費	444,790
① 職員給与費	332,034
② その他	112,756
(2) 物件費等	781,222
① 減価償却費	327,374
② その他	453,849
(3) その他の業務費用	14,178
① 支払利息	6,746
② その他	7,432
2. 移転費用	1,218,818
(1) 補助金等	818,372
(2) 社会保障給付	142,719
(3) 他会計への繰出金	257,271
(4) その他	456
経常収益	207,806
使用料・手数料等	207,806
純経常行政コスト	2,251,204
臨時損失	386,120
臨時利益	0
純行政コスト	2,637,324

(注) 表示単位未満四捨五入の関係で、積み上げと合計が一致しない箇所があります。

(3) 行政コスト計算書の概要

令和2年度の「経常費用」は総額で24億5,901万円です。これに対して直接の受益者負担である「経常収益」は2億781万円で、「純経常行政コスト」(経常費用－経常収益)は22億5,120万円となっています。「経常費用」は「業務費用」と「移転費用」から構成されています。また「臨時損失」「臨時利益」を加味した「純行政コスト」は26億3,732万円となっています。

経常費用

① 業務費用(人件費、物件費等、その他の業務費用)

毎年度経常的に発生する費用であり、12億4,019万円となっており経常費用の50.4%を占めています。

経常業務費用の内訳は以下の通りです。

- ・ 人件費 4億4,479万円
 - ・ 物件費等 7億8,122万円
- (減価償却費 3億2,737万円含む)

・その他の業務費用 1,418 万円

② 移転費用

毎年度経常的に発生する費用のうち対価性がないもの、すなわち物の購入やサービスの提供を受けるための支出でないものをいいます。12 億 1,882 万円となっており経常費用の 49.6%を占めています。

移転支出の内訳は以下の通りです。

・補助金等	8 億 1,837 万円
・社会保障給付	1 億 4,272 万円
・他会計への繰出金	2 億 5,727 万円
・その他	46 万円

経常利益

「使用料及び手数料」と「その他」から構成され、2 億 781 万円となっております。

経常収益の内訳と経常収益に占める割合は以下の通りです。

・使用料及び手数料	1 億 538 万円 (50.7%)
・その他	1 億 242 万円 (49.3%)

3 純資産変動計算書

(1) 純資産変動計算書とは

純資産変動計算書とは、貸借対照表の純資産の部に計上されている各項目が1年間でどのように変動したかを表す財務書類です。

【純資産変動計算書の構成】(科目の内容)

科目名	内容
前年度末純資産残高	前年度末の純資産の残高
1 純行政コスト(Δ)	行政コスト計算書より
2 財源	税収等及び国県等補助金
税収等	地方税、地方交付税及び地方譲与税等
国県等補助金	国庫支出金及び都道府県支出金等
本年度差額	(純行政コスト)+(財源)
3 固定資産の変動(内部変動)	内部変動合計額
有形固定資産等の増加	有形固定資産等の増加額
有形固定資産等の減少	有形固定資産等の減少額
貸付金・基金等の増加	貸付金・基金等の増加額
貸付金・基金等の減少	貸付金・基金等の減少額
4 資産評価差額	有価証券等の評価差額
5 無償所管換等	無償で譲渡または取得した固定資産及び調査により判明した固定資産の評価額など
6 その他	上記以外の純資産及びその内部構成の変動
本年度純資産変動額	本年度純資産の変動額
本年度末純資産残高	本年度末純資産残高(前年度末純資産残高+本年度純資産変動額)

(2) 一般会計等 純資産変動計算書(要約版)

(令和2年4月1日～令和3年3月31日)

(単位:千円)

前年度末純資産残高	3,092,468
1. 純行政コスト	-2,637,324
2. 財源	2,430,605
(1) 税収等	1,739,456
(2) 国県等補助金	691,148
本年度差額	-206,719
3. 無償所管換等	-1,608
4. その他	0
本年度純資産変動額	-208,327
本年度末純資産残高	2,884,141

(注) 表示単位未満四捨五入の関係で、積み上げと合計が一致しない箇所があります。

(3) 純資産変動計算書の概要

純資産変動計算書は「純行政コスト(行政コスト計算書より)」「財源」「無償所管換等」及び「その他」から構成されており、本年度純資産変動額の合計が2億833万円の減少となっています。

この結果、前年度末に30億9,247万円であった純資産残高は、当年度末では28億8,414万円となりました。

財源

「税収等」と「国県等補助金」から構成されており、合計24億3,061万円となっています。「財源」の内訳と合計額に対する構成比は以下の通りです。

① 税収等	17億3,946万円(71.6%)
② 国県等補助金	6億9,115万円(28.4%)

4 資金収支計算書

(1) 資金収支計算書とは

資金収支計算書とは、地方公共団体の行政活動に伴う現金等の1年間の資金の流れを性質の異なる三つの活動に分けて表示した財務書類です。「業務活動収支」、「投資活動収支」、「財務活動収支」に区分されており、それぞれの部において支出と収入という対応関係で計上されます。

【資金収支計算書の構成】(科目の内容)

科目名	内容
【業務活動収支】	村政を運営する上での業務活動に係る収入及び支出
1 業務支出	村政を運営する上で、毎年度継続的に支出されるもの
①業務費用支出	業務費用に係る支出
人件費支出	議員歳費、職員給料などの支出
物件費等支出	物品の購入費、維持補修費などの支出
支払利息支出	地方債、借入金に係る支払利息の支出
その他の支出	上記以外の業務費用支出
②移転費用支出	移転費用に係る支出
補助金等支出	補助金等に係る支出
社会保障給付支出	生活保護費などの社会保障給付費支出
他会計への繰出支出	他会計への繰出による支出
その他の支出	上記以外の移転費用支出
2 業務収益	村政を運営する上で、毎年度継続的に収入されるもの
①税収等収入	村民税、固定資産税などの収入
②国県等補助金収入	国庫支出金及び都道府県支出金などの収入
③使用料及び手数料収入	使用料・手数料の収入
④その他の収入	財産貸付収入、延滞金など上記以外の業務収益収入
3 臨時支出	村政を運営する上で、臨時的に支出されるもの
①災害復旧事業費支出	災害復旧事業費に係る支出
②その他の支出	他の会計への繰入金支出
4 臨時収入	村政を運営する上で、臨時的に収入されるもの
業務活動収支	(業務支出) - (業務収益) + (臨時支出) - (臨時収入)
【投資活動収支】	村政を運営する上での投資活動に係る収入及び支出
1 投資活動支出	固定資産等の形成及び金融資産の形成に支出したもの
①公共施設等整備費支出	有形固定資産等の資産形成に係る支出
②基金積立金支出	基金積立に係る支出
③投資及び出資金支出	投資及び出資金に係る支出
④貸付金支出	貸付金に係る支出
⑤その他の支出	上記以外の投資活動支出
2 投資活動収入	固定資産等の形成及び金融資産の形成に充てられた収入
①国県等補助金収入	国県等補助金のうち投資活動支出の財源に充てられた収入
②基金取崩収入	基金取崩に係る収入
③貸付金元金回収収入	貸付金に係る元金回収収入
④資産売却収入	資産売却による収入
⑤その他の収入	上記以外の投資活動収入
投資活動収支	(投資活動支出) - (投資活動収入)
【財務活動収支】	村政を運営する上での財務活動に係る収入及び支出
1 財務活動支出	地方債や借入金などの元本の償還
①地方債償還支出	地方債に係る元本償還の支出
②その他の支出	上記以外の財務活動支出
2 財務活動収入	地方債や借入金などの元本収入
①地方債発行収入	地方債の発行による収入
②その他の収入	上記以外の財務活動収入
財務活動収支	(財務活動支出) - (財務活動収入)
本年度資金収支額	(業務活動収支) + (投資活動収支) + (財務活動収支)
前年度末資金残高	前年度末の資金残高
本年度末資金残高	本年度末の資金残高(前年度末資金残高 + 本年度資金収支額)

(2) 一般会計等 資金収支計算書（要約版）

（令和2年4月1日～令和3年3月31日）

（単位：千円）

1. 業務活動収支	42,161
(1) 業務支出	-2,129,496
(2) 業務収入	2,145,966
(3) 臨時支出	-386,120
(4) 臨時収入	411,812
2. 投資活動収支	-207,706
(1) 投資活動支出	-278,384
(2) 投資活動収入	70,678
3. 財務活動収支	163,197
(1) 財務活動支出	-279,445
(2) 財務活動収入	442,642
本年度資金収支額	-2,348
前年度末資金残高	79,516
本年度末資金残高	77,168

（別途「歳計外現金」1,467千円あり）

（注）表示単位未満四捨五入の関係で、積み上げと合計が一致しない箇所があります。

(3) 資金収支計算書の概要

「業務活動収支」は4,216万円、「投資活動収支」は▲2億771万円（公共施設等整備費支出などが該当するため通常マイナス計上される）です。「業務活動収支」と「投資活動収支」の合計額から「支払利息」「基金積立支出」「基金取崩収入」を除いた基礎的財政収支（プライマリーバランス）は▲9,197万円です。

基礎的財政収支とは財務的収支を除いた収支バランスで、つまり借金がないとした場合の収支バランスをいいます。この基礎的財政収支が借金返済の財源と考えることができます。

「財政活動収支」は1億6,320万円であります。

これらの結果、当年度資金収支額は235万のマイナスであり、前年度末に7,952万円の資金は当年度末に7,717万円となりました。

業務活動収支

業務活動収支は「業務支出」「業務収入」と「臨時支出」「臨時収入」で構成されています。「業務支出」は21億2,950万円、「業務収入」は21億4,597万円です。これらの内訳と合計額に対する構成比は以下の通りです。

① 業務支出

- 業務費用支出（人件費、物件費等、支払利息など）
9億1,068万円（42.8%）
- 移転費用支出（補助金、社会保障給付など）
12億1,882万円（57.2%）

② 業務収入

・ 税金等収入	17億 2,690万円 (80.5%)
・ 国県等補助金収入	2億 1,714万円 (10.1%)
・ その他 (使用料及び手数料など)	2億 192万円 (9.4%)

投資活動収支

投資活動収支は「投資活動支出」と「投資活動収入」で構成されています。
「投資活動支出」は2億 7,838万円、「投資活動収入」は7,068万円であります。
これらの内訳と合計額に対する構成比は以下の通りです。

① 投資活動支出

・ 公共施設等整備費支出	2億 869万円 (75.0%)
・ 基金積立金支出	6,970万円 (25.0%)

② 投資活動収入

・ 国県等補助金収入	6,220万円 (88.0%)
・ 基金取崩収入	287万円 (4.1%)
・ その他の収入	561万円 (7.9%)

財務活動収支

財務活動収支は「財務活動支出」と「財務活動収入」で構成されています。
「財務活動支出」は2億 7,945万円、「財務活動収入」は4億 4,264万円です。
これらの内訳と合計額に対する構成比は以下の通りです。

① 財務活動支出

・ 地方債償還支出	2億 7,945万円 (100.0%)
-----------	---------------------

② 財務活動収入

・ 地方債発行収入	4億 4,264万円 (100.0%)
-----------	---------------------

Ⅲ 村全体（全体会計）の財務書類 4 表

村では一般会計等で行っている事業のほかにも簡易水道事業や国民健康保険事業、介護保険事業等の事業を行っています。村の財政は一般会計等のみで成り立っているわけではないため、南山城村全体のストック情報やコスト情報を把握するためには、特別会計までを対象とした村全体の財務書類を用います。

1 全体会計の範囲及び前提条件

(1) 村全体の範囲

① 一般会計等

- 一般会計
- 高度情報ネットワーク特別会計

② 公営事業会計

- 国民健康保険特別会計
- 介護保険特別会計（保険事業勘定）
- 介護保険特別会計（サービス事業勘定）
- 後期高齢者医療特別会計
- 簡易水道特別会計

(2) 前提条件

（財務書類4表の作成方法）

公営事業会計については、総務省の地方公営企業決算状況調査や歳入歳出決算書等を活用し、一般会計等の作成方法に準じて作成しました。

（連結内部の相殺消去）

連結対象となる会計間での繰出しや繰入れ等の取引があった場合は、その支出及び収入をそれぞれから削除しています。

2 全体会計の財務書類4表（要約版）

貸借対照表

（令和3年3月31日現在）

（単位：千円）

資産の部		負債の部	
1. 固定資産	(5,980,683)	1. 固定負債	(3,635,774)
(1) 有形固定資産	5,559,549	① 地方債	3,420,837
① 事業用資産	2,220,259	② 退職手当引当金	214,937
② インフラ資産	3,209,064	③ その他	-
③ 物品	130,225	2. 流動負債	(431,484)
(2) 無形固定資産	73,340	① 1年内償還予定地方債	397,863
(3) 投資その他の資産	347,794	② その他	33,621
2. 流動資産	(724,403)	負債合計	4,067,259
(1) 現金預金	156,478	純資産の部	
(2) 未収金	50,095	1. 固定資産等形成分	6,538,299
(3) その他	517,830	2. 剰余分(不足分)	-3,900,472
資産合計	6,705,086	純資産合計	2,637,827
		負債・純資産合計	6,705,086

行政コスト計算書

（令和2年4月1日～令和3年3月31日）

（単位：千円）

経常費用	3,229,114
1. 業務費用	1,459,207
(1) 人件費	503,985
① 職員給与費	377,654
② その他	126,331
(2) 物件費等	889,475
① 減価償却費	376,392
② その他	513,083
(3) その他の業務費用	65,747
① 支払利息	29,350
② その他	36,397
2. 移転費用	1,769,907
(1) 補助金等	1,620,554
(2) 社会保障給付	143,593
(3) 他会計への繰出金	-
(4) その他	5,759
経常収益	284,695
使用料・手数料等	284,695
純経常行政コスト	2,944,418
臨時損失	386,120
臨時利益	0
純行政コスト	3,330,538

純資産変動計算書

（令和2年4月1日～令和3年3月31日）

（単位：千円）

前年度末純資産残高	2,792,957
1. 純行政コスト	-3,330,538
2. 財源	3,177,023
(1) 税収等	2,025,168
(2) 国県等補助金	1,151,855
本年度差額	-153,515
3. 無償所管換等	-1,614
4. その他	0
本年度純資産変動額	-155,129
本年度末純資産残高	2,637,827

資金収支計算書

（令和2年4月1日～令和3年3月31日）

（単位：千円）

1. 業務活動収支	150,132
(1) 業務支出	-2,845,448
(2) 業務収入	2,969,887
(3) 臨時支出	-386,120
(4) 臨時収入	411,812
2. 投資活動収支	-243,051
(1) 投資活動支出	-313,728
(2) 投資活動収入	70,678
3. 財務活動収支	96,347
(1) 財務活動支出	-375,195
(2) 財務活動収入	471,542
本年度資金収支額	3,428
前年度末資金残高	151,529
本年度末資金残高	154,957

（別途「歳計外現金」1,522千円あり）

IV 連結財務書類 4 表

1 連結財務書類 4 表とは

連結財務書類 4 表とは、一般会計等や特別会計等、自治体全体の会計のほか、自治体と連携協力して行政サービスを実施している一部事務組合、地方三公社、第三セクター等の関係団体や法人をひとつの行政サービス実施主体とみなして作成する「貸借対照表」、「行政コスト計算書」、「純資産変動計算書」、「資金収支計算書」で構成される財務書類です。

2 連結の範囲及び前提条件

(1) 連結の範囲

① 一部事務組合等

村が加入する一部事務組合及び広域連合（以下、「一部事務組合等」という。）が連結の対象となります。連結に際しては、一部事務組合等の財務書類のうち、本村の当年度経費負担割合相当分を連結する「比例連結」を行っています。

- ・ 相楽中部消防組合
- ・ 相楽郡広域事務組合
- ・ 相楽東部広域連合
- ・ 京都府自治会館管理組合
- ・ 国民健康保険山城病院組合(病院事業会計)
- ・ 国民健康保険山城病院組合(介護老人保健施設事業)
- ・ 京都府市町村職員退職手当組合
- ・ 京都府市町村議会議員公務災害補償等組合
- ・ 京都府後期高齢者医療広域連合
- ・ 京都地方税機構

② 第三セクター等

村の出資比率が50%超の法人を連結対象としています。

- ・ 株式会社南山城
- ・ 南山城村社会福祉協議会

③ 地方三公社

連結に際しては、地方三公社の財務書類のうち、本村の当年度経費負担割合相当分を連結する「比例連結」を行っています。

- ・ 城南土地開発公社

(2) 前提条件（連結財務書類 4 表の作成方法）

（連結財務書類 4 表の作成方法）

各連結対象団体の法定決算書類を統一的な基準の勘定科目に組み替える方法により作成しています。

(連結内部の相殺消去)

連結対象となる会計・団体・法人間で負担金・補助金の支出や取引があった場合は、その支出及び収入をそれぞれから削除しています。また、相互間に出資等の関係がある場合についても、貸借対照表及び純資産変動計算書の残高からそれぞれ削除しています。

3 連結財務書類4表(要約版)

(連結要約版)

**財務書類(統一的な基準)から見た財務指標
南山城村 令和2年度【一般会計等】**

1. 資産の状況 … 将来世代に残る資産はどれくらいあるのか

(1) **住民一人当たり資産額 = 資産合計 / 住民人口**

$$\text{(南山城村)} \quad \frac{5,897,325 \text{ 千円}}{2,582 \text{ 人}} = \underline{\underline{2,284 \text{ 千円}}}$$

(2) **歳入額対資産比率 = 資産合計 / 歳入総額**

当年度の歳入総額に対する資産の比率を算定することにより、これまでに形成されたストックとしての資産が、歳入の何年分に相当するかを表し、地方公共団体の資産形成の度合いを測ることができます。

$$\text{(南山城村)} \quad \frac{5,897,325 \text{ 千円}}{3,150,614 \text{ 千円}} = \underline{\underline{1.87 \text{ 年}}}$$

(3) **有形固定資産減価償却率 = 減価償却累計額 / (償却資産取得価額)**

有形固定資産のうち、償却資産(物品を除く)の取得価格に対する減価償却累計額の割合を計算することにより、耐用年数に対して資産の取得からどの程度経過しているのかを全体として把握することができます。

$$\text{(南山城村)} \quad \frac{10,604,787 \text{ 千円}}{14,657,428 \text{ 千円}} = \underline{\underline{72.4 \text{ \%}}}$$

2. 資産と負債の比率 … 将来世代と現世代との負担の分担は適正か

(1) **純資産比率 = 純資産 / 資産合計**

純資産の変動は、将来世代と現世代との間で負担の割合が変動されたことを意味します。資産のうち、どれくらいの割合が正味の資産、すなわち借金の返済を必要としない資産かを示しています。

$$\text{(南山城村)} \quad \frac{2,884,141 \text{ 千円}}{5,897,325 \text{ 千円}} = \underline{\underline{48.9 \text{ \%}}}$$

(2) 将来世代負担比率 = (地方債残高) / (有形・無形固定資産)

「社会資本等形成の世代間負担比率」です。社会資本等について、将来の償還等が必要な負債による形成割合(公共資産等形成充当資産の割合)をみることにより、社会資本等形成に係る将来世代の負担の比重を把握することができます。
(地方債残高は臨時財政対策債等を控除しています。)

$$\text{(南山城村)} \quad \frac{2,071,184 \text{ 千円}}{4,995,617 \text{ 千円}} = \underline{\underline{41.5 \quad \%}}$$

3. 負債の状況 … 財政に持続可能性があるか(どれくらい借金があるのか)

(1) 住民一人当たり負債額 = 負債合計 / 住民人口

$$\text{(南山城村)} \quad \frac{3,013,184 \text{ 千円}}{2,582 \text{ 人}} = \underline{\underline{1,167 \quad \text{千円}}}$$

(2) 基礎的財政収支(プライマリーバランス) =
業務活動収支(支払利息支出を除く) +
投資活動収支(基金積立支出及び基金取崩収入を除く)

資金収支計算書の業務活動収支(支払利息支出を除く。)及び投資活動収支の合算額を算出することにより、地方債等の元利償還額を除いた歳出と、地方債等発行収入を除いた収入のバランスを示す指標となり、このバランスが均衡している場合には、持続可能な財政運営であるといえるものです。

$$\text{(南山城村)} \quad \underline{\underline{\Delta 91,971 \quad \text{千円}}}$$

4. 行政コストの状況 … 行政サービスは効率的に提供されているのか

(1) 住民一人当たり純行政コスト = 純行政コスト / 住民人口

行政コスト計算書で算出される純行政コストを住民人口で除して算出します。
地方公共団体の行政活動の効率性を測定することができます。

$$\text{(南山城村)} \quad \frac{2,637,324 \text{ 千円}}{2,582 \text{ 人}} = \underline{\underline{1,021 \quad \text{千円}}}$$

5. 受益者負担の状況 … 歳入はどのくらい税収等で賄われているか

(1) 受益者負担の割合 = 経常収益 / 経常費用

行政コスト計算書の経常収益は使用料・手数料などの行政サービスに係る受益者負担の金額ですので、これを経常費用と比較することにより、行政サービスの提供に対する受益者負担の割合を算出することができます。

$$\text{(南山城村)} \quad \frac{207,806 \text{ 千円}}{2,459,010 \text{ 千円}} = \underline{\underline{8.5 \quad \%}}$$

**財務書類(統一的な基準)から見た財務指標
南山城村 令和元年度【全体会計】**

1. 資産の状況 … 将来世代に残る資産はどれくらいあるのか

(1) **住民一人当たり資産額 = 資産合計 / 住民人口**

$$\text{(南山城村)} \quad \frac{6,705,086 \text{ 千円}}{2,582 \text{ 人}} = \underline{\underline{2,597 \text{ 千円}}}$$

(2) **歳入額対資産比率 = 資産合計 / 歳入総額**

当年度の歳入総額に対する資産の比率を算定することにより、これまでに形成されたストックとしての資産が、歳入の何年分に相当するかを表し、地方公共団体の資産形成の度合いを測ることができます。

$$\text{(南山城村)} \quad \frac{6,705,086 \text{ 千円}}{4,075,448 \text{ 千円}} = \underline{\underline{1.65 \text{ 年}}}$$

(3) **有形固定資産減価償却率 = 減価償却累計額 / (償却資産取得価額)**

有形固定資産のうち、償却資産(物品を除く)の取得価格に対する減価償却累計額の割合を計算することにより、耐用年数に対して資産の取得からどの程度経過しているのかを全体として把握することができます。

$$\text{(南山城村)} \quad \frac{11,673,503 \text{ 千円}}{16,358,619 \text{ 千円}} = \underline{\underline{71.4 \text{ \%}}}$$

2. 資産と負債の比率 … 将来世代と現世代との負担の分担は適正か

(1) **純資産比率 = 純資産 / 資産合計**

純資産の変動は、将来世代と現世代との間で負担の割合が変動されたことを意味します。資産のうち、どれくらいの割合が正味の資産、すなわち借金の返済を必要としない資産かを示しています。

$$\text{(南山城村)} \quad \frac{2,637,827 \text{ 千円}}{6,705,086 \text{ 千円}} = \underline{\underline{39.3 \text{ \%}}}$$

(2) **将来世代負担比率 = (地方債残高) / (有形・無形固定資産)**

「社会資本等形成の世代間負担比率」です。社会資本等について、将来の償還等が必要な負債による形成割合(公共資産等形成充当資産の割合)をみることにより、社会資本等形成に係る将来世代の負担の比重を把握することができます。
(地方債残高は臨時財政対策債等を控除しています。)

$$\text{(南山城村)} \quad \frac{3,086,184 \text{ 千円}}{5,632,889 \text{ 千円}} = \underline{\underline{54.8 \quad \%}}$$

3. 負債の状況 … 財政に持続可能性があるか(どれくらい借金があるのか)

(1) **住民一人当たり負債額 = 負債合計 / 住民人口**

$$\text{(南山城村)} \quad \frac{4,067,259 \text{ 千円}}{2,582 \text{ 人}} = \underline{\underline{1,575 \quad \text{千円}}}$$

(2) **基礎的財政収支(プライマリーバランス) =
業務活動収支(支払利息支出を除く) +
投資活動収支(基金積立支出及び基金取崩収入を除く)**

資金収支計算書の業務活動収支(支払利息支出を除く。)及び投資活動収支の合算額を算出することにより、地方債等の元利償還額を除いた歳出と、地方債等発行収入を除いた収入のバランスを示す指標となり、このバランスが均衡している場合には、持続可能な財政運営であるといえるものです。

$$\text{(南山城村)} \quad \underline{\underline{3,265 \quad \text{千円}}}$$

4. 行政コストの状況 … 行政サービスは効率的に提供されているのか

(1) **住民一人当たり純行政コスト = 純行政コスト / 住民人口**

行政コスト計算書で算出される純行政コストを住民人口で除して算出します。
地方公共団体の行政活動の効率性を測定することができます。

$$\text{(南山城村)} \quad \frac{3,330,538 \text{ 千円}}{2,582 \text{ 人}} = \underline{\underline{1,290 \quad \text{千円}}}$$

5. 受益者負担の状況 … 歳入はどのくらい税収等で賄われているか

(1) **受益者負担の割合 = 経常収益 / 経常費用**

行政コスト計算書の経常収益は使用料・手数料などの行政サービスに係る受益者負担の金額ですので、これを経常費用と比較することにより、行政サービスの提供に対する受益者負担の割合を算出することができます。

$$\text{(南山城村)} \quad \frac{284,695 \text{ 千円}}{3,229,114 \text{ 千円}} = \underline{\underline{8.8 \quad \%}}$$

(連結指標①)

(連結指標②)

経年及び類似団体の財務指標

(※) 類似団体の指標は総務省資料（令和元年度）類型区分Ⅰ－Ⅰを単純平均したものです。

1. 資産の状況

(1) 住民一人当たり資産額（千円）

	平成30年度	令和元年度	令和2年度		類似団体
一般会計等	2,232	2,255	2,284	↑	9,108
全体会計	2,531	2,564	2,597	↑	-
連結会計	3,362	3,427	-	-	-

(2) 歳入額対資産比率（年）

	平成30年度	令和元年度	令和2年度		類似団体
一般会計等	2.30	2.23	1.87	↓	5.1
全体会計	1.96	1.91	1.65	↓	-
連結会計	1.56	1.62	-	-	-

(3) 有形固定資産減価償却率（％）

	平成30年度	令和元年度	令和2年度		類似団体
一般会計等	70.5	71.4	72.4	↑	60.2
全体会計	69.3	70.4	71.4	↑	-
連結会計	67.8	68.8	-	-	-

2. 資産と負債の比率

(1) 純資産比率（％）

	平成30年度	令和元年度	令和2年度		類似団体
一般会計等	53.4	52.0	48.9	↓	76.2
全体会計	41.0	41.3	39.3	↓	-
連結会計	48.4	48.7	-	-	-

(2) 将来世代負担比率（％）

	平成30年度	令和元年度	令和2年度		類似団体
一般会計等	37.0	37.1	41.5	↑	18.4
全体会計	53.1	51.7	54.8	↑	-
連結会計	46.0	44.6	-	-	-

3. 負債の状況

(1) 住民一人当たり負債額（千円）

	平成30年度	令和元年度	令和2年度		類似団体
一般会計等	1,040	1,082	1,167	↑	1,760
全体会計	1,492	1,505	1,575	↑	-
連結会計	1,735	1,757	-	-	-

(2) 基礎的財政収支（百万円）

	平成30年度	令和元年度	令和2年度		類似団体
一般会計等	△ 131	△ 168	△ 92	↑	△ 122.0
全体会計	△ 2	△ 19	3	↑	-
連結会計	416	3,786	-	-	-

4. 行政コストの状況

(1) 住民一人当たり純行政コスト（千円）

	平成30年度	令和元年度	令和2年度		類似団体
一般会計等	767	802	1,021	↑	1,353
全体会計	991	1,032	1,290	↑	-
連結会計	1,360	1,479	-	-	-

5. 受益者負担の状況

(1) 受益者負担の割合

	平成30年度	令和元年度	令和2年度		類似団体
一般会計等	8.7	8.4	8.5	↑	5.7
全体会計	9.1	9.3	8.8	↓	-
連結会計	26.1	19.5	-	-	-